

## 文字飾りのいろいろ

### 1. ツールバーから設定できる文字飾り

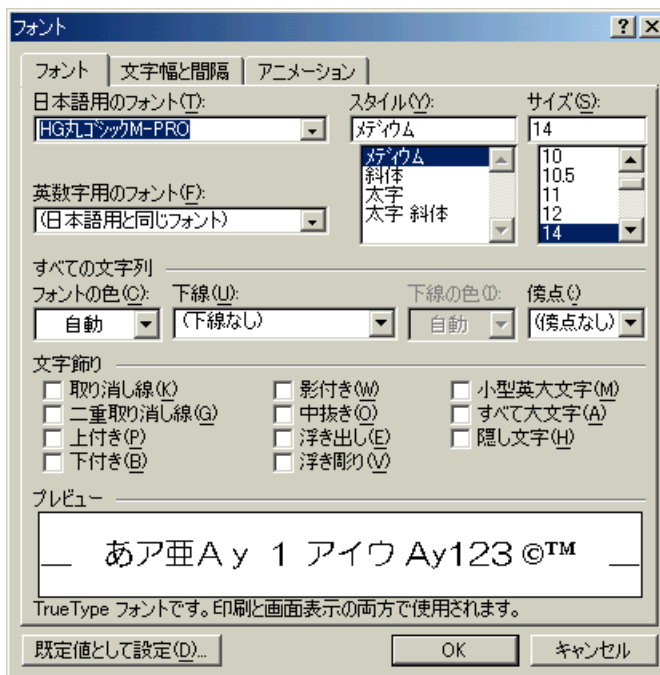


太字	スイスイ白山
斜体	スイスイ白山
下線	スイスイ白山
囲み線	スイスイ白山
網掛け	スイスイ白山
色の設定	スイスイ白山

### 2. フォントダイアログボックスから設定できる文字飾り

メニューバー[書式]→[フォント]

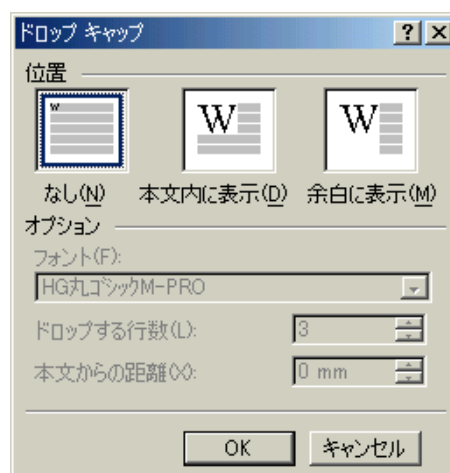
取り消し線	スイスイ白山
二重取り消し線	スイスイ白山
上付き	スイスイ白山
下付き	スイスイ白山
影付き	スイスイ白山
中抜き	スイスイ白山
浮き出し	スイスイ白山
浮き彫り	スイスイ白山
傍点	スイスイ白山



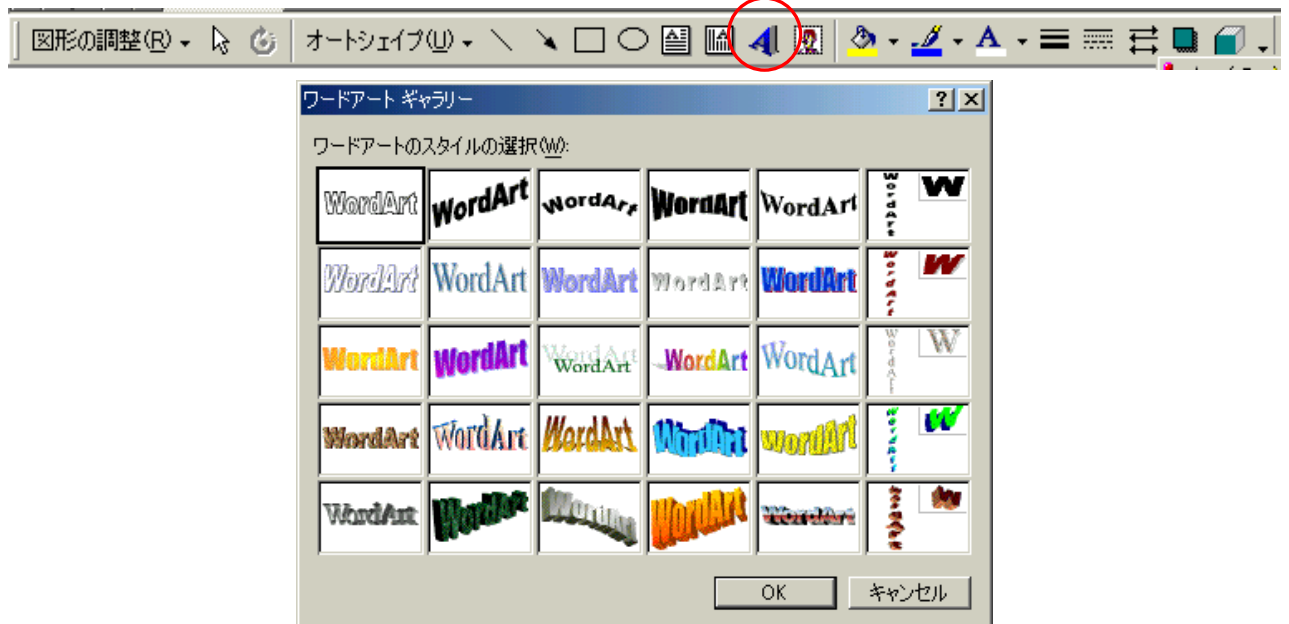
### 3. ドロップキャップ テキスト(P34-35)

メニューバー[書式]→[ドロップキャップ]

おかげ様をもちまして和風喫茶  
ひとえに皆様の温かいご支援が  
のご愛顧を感謝して、このたび  
来店いただいたお客様には、もれなく記念  
すよう、スタッフ一同、心よりお待ちしております



## 4. ワードアート テキスト P38-39(P86-87)



## 課題練習

和風喫茶「いおり」

10周年記念フェア

6月23日～6月30日

おかげ様をもちまして和風喫茶「いおり」は開店10周年を迎えることができました。ひとえに皆様の温かいご支援があったからこそ、と感謝の気持ちでいっぱいです。そのご愛顧を感謝して、このたび「10周年記念フェア」を開催いたします。期間中にご来店いただいたお客様には、もれなく記念品を進呈いたします。是非ともお立ち寄りくださいますよう、スタッフ一同、心よりお待ちしております。

開催日程：平成18年6月23日(金)～6月30日(金)

営業時間：午前6時30分～午後7時

フェア限定プライス

いおりランチ：¥750→¥450！

和風カレー：¥600→¥300！

あんみつ&抹茶セット：¥500→¥250！

## 課題練習のポイント

- 1行目・3行目 フォント：MS 明朝 20pt 太字 浮き出し 緑色
- 2行目 フォント：HG 創英角ポップ体 28pt 太字 影付き 赤色
- 罫線を使って、最初の3行を枠で囲む。  
線の種類：二重線 色：赤  
枠の中を黄色に塗りつぶす  
※テキストボックスを使っても枠で囲むことが出来る。
- 枠を中央揃いにする。  
枠内の文字を中央揃いにする。
- 本文 フォント：HG 丸ゴシック M-PRO 12pt 青色  
文字列：和風喫茶「いおり」と「10周年記念フェア」を太字 赤色 網かけ にする。
- 行頭の文字「お」を、ドロップキャップ機能を使って大きくする。
- 開催日程・営業時間 フォント：MS 明朝 14pt 太字 浮き出し 緑色  
フェア限定プライス フォント：MS 明朝 14pt 太字 浮き出し 赤色  
メニュー3点 フォント：MS 明朝 14pt 太字 影付き 赤色  
和風カレーは均等割り付けで6字にする。  
価格：囲み線 網かけ
- 開催日程以降を枠で囲む。  
線の種類：実線 太さ：1.5-t 色：緑  
枠の中を薄い緑色で塗りつぶす。 枠を中央揃いにする。
- ケーキとコーヒーの図を挿入する。  
[挿入]→[図]→[ファイルから]  
※ケーキとコーヒーの図を自分のホルダーに入れておく。

## 上級者の挑戦 ※メモリー不足で上手く書けないかもしれない。

### タイトルの飾り

- 図形描画で楕円を描く。  
3-D(左から2番目、上から2番目)を使って立体にする。 塗りつぶしの色：赤
- ワードアート(1番下左から3番目)を使う  
1行目・3行目 フォント：MSP ゴシック 36pt  
2行目 フォント：MSP ゴシック 60pt

### テキストボックス、ワードアート、オートシェイプを使う

- フォント：HG 丸ゴシック M-PRO 14pt 太字
- メニュー3点をテキストボックスで囲む。  
テキストボックス 線の色：ゴールド 塗りつぶしの色：薄い黄色 影をつける
- フェア限定プライス ワードアート(1番上、1番左)を使って描く。  
ワードアート HG 創英角ポップ体 18pt 線：薄いオレンジ 塗りつぶし：赤 影付ける
- オートシェイプを使って四角形をフェア限定プライスの背景にする。  
四角形 線の色：赤 塗りつぶしの色：黄色